

わたしの
まちに
遺る
戦争と
自然災害の
記憶



碑を記るたれら贈りよ利太伊 (山盛坂分會)

まちが記憶する戦争...阿弥陀寺の大仏



「阿弥陀寺」. 会津若松市デジタルアーカイブ収録, CC BY.
<https://adeac.jp/city-aizuwakamatsu/catalog/mp600003-100060>

現在の阿弥陀寺 (2019年11月撮影)

大仏は、どこへ・・・？

まちが記憶する戦争...忠魂碑

会津若松市の忠魂碑



>各地の忠魂碑を調べてみよう

e.g.

横浜市の忠魂碑

<https://lh5.googleusercontent.com/p/AF1QipMlzL58dXaJUKy-FeHZrOyHVtJM4bgw1qP9Ztqr=w408-h272-k-no>

35.37777931445824, 139.55545913932434

「忠魂碑（鶴ヶ城本丸）」. 会津若松市デジタルアーカイブ収録, CC BY.

<https://adeac.jp/city-aizuwakamatsu/catalog/mp600023-100060>

まちが記憶する戦争…忠魂碑

そのまちから出征して戦没した人を記録する

「忠魂碑」 幕末期から建立され、国事で戦没した人を慰霊する目的で作られた。

日露戦争後は各地に多数みられるようになったが、昭和16年以降、新しい忠魂碑の建立は減っていった。

戦後、GHQの「神道指令」により、軍国主義的または超国家主義的な思想を広める忠魂碑等は撤去の対象となった。

これに関連し、政教分離の原則を争った箕面忠魂碑訴訟も有名。

まちが記憶する戦争...ローマ碑

* 日独伊三国同盟

→ドイツとの同盟に関する資料は多いが、
イタリアとの同盟が感じられる資料は少ない

白虎隊士の精神に深い感銘を受けたローマ市より昭和3年(1928)に贈られた白虎隊記念碑(ローマ碑)で、飯盛山白虎隊墓前広場の東南隅に建っている。ナポリより船荷として神戸港に陸揚げされ、外務省に寄贈されたのち、大倉喜七郎の篤志によって会津へと運ばれた。表面にイタリア語で「文明の母なるローマは白虎隊勇士の遺烈に不朽の敬意を捧げんがため、古代ローマの権威を表わすファシスタ党章のマサカリを飾り、永遠偉大の証たる千年の古石柱を贈る」、裏面には「武士道の精華に捧ぐ ローマ元老院及び市民より」と刻まれている。

昭和20年(1945)8月末アメリカ駐留軍の命によりマサカリが外され、ローマ文字で刻まれた文章も削り取られたが、昭和62年(1987)文章のみ復元された。

「伊太利（イタリア）より贈られたる記念碑」、会津若松市デジタルアーカイブ収録、CC BY. <https://adeac.jp/city-aizuwakamatsu/catalog/mp700280-100070>

まちが記憶する戦争...若松連隊兵営



【現在の様子と比べてみよう】

現在の会津若松市立第二中学校付近に、
当時の門柱が残されている。


<https://www.google.com/maps/@37.4912445,139.9324704,3a,75y,98.37h,86.29t/data=!3m6!1e1!3m4!1s597d8jagz32iWTG8rEWzVw!2e0!7i16384!8i8192?entry=ttu>

「歩兵第六十五連隊営門」, 会津若松市デジタルアーカイブ収録, CC BY.

<https://adeac.jp/city-aizuwakamatsu/catalog/mp700260-100070>

防災 噴火の記録

磐梯山の噴火
明治時代



磐梯山噴火実況之図. 東京大学総合図書館
General Library, The University of Tokyo所蔵
(石本コレクション), 東京大学学術資産等
アーカイブズポータル収録.

https://jpsearch.go.jp/item/utokyo_da-f29937b6_bcf9_43c8_abfa_e9c55eac26d6

利用条件: <https://iif.dl.itc.u-tokyo.ac.jp/repo/s/ishimoto/page/reuse>

防災 ～噴火の記録～

- 『盛岡藩領内図』, 岩手山(巖鷲山)噴火, 貞享3年(1686), 岩手県立図書館蔵.
- 岩手山の噴火. 岩手県立図書館 東日本震災情報ポータル
- 伊藤順一. 「文献史料に基づく, 岩手火山における江戸時代の噴火活動史」, 火山, 1998, 43 (6), p.467-481.

https://www.jstage.jst.go.jp/article/kazan/43/6/43_KJ00003507034/_article/-char/ja



岩手山. NHKアーカイブス所蔵, みちしる収録.
著作権あり.

https://jpsearch.go.jp/item/michi-D0004040035_0000

わたしたちのまちを調べてみよう！（@会津若松市）

（＊社会科の授業、地域学習、修学旅行、社会科見学などで）

会津若松市デジタルアーカイブ：<https://adeac.jp/city-aizuwakamatsu/top/>

- ・ 「幕末会津若松城下地図」 現在と幕末の地図を重ねて比較してみよう。
- ・ 明治から昭和戦前にかけての写真・絵はがきを見てみよう。

以下の統計資料を組み合わせることで発展的・探究的な学びへ

- ・ 統計ダッシュボード：<https://dashboard.e-stat.go.jp/>

国や民間企業等が提供している主要な統計データをグラフで提供

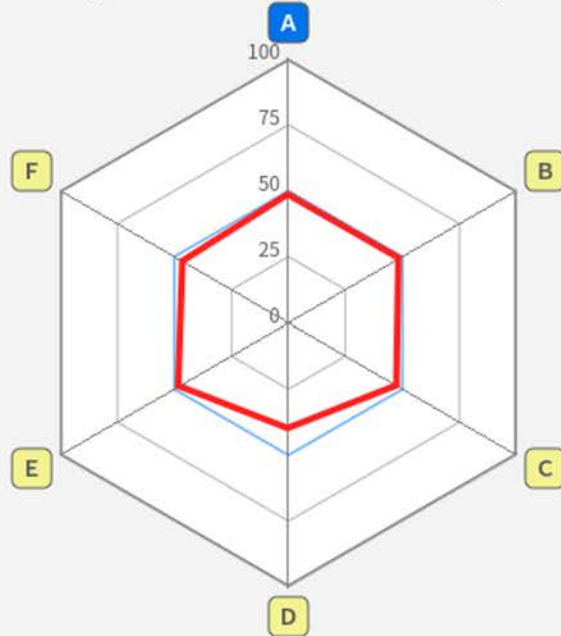
- ・ 政府統計の総合窓口（e-Stat）：<https://www.e-stat.go.jp/>

福島県 会津若松市 「統計ダッシュボード」

レーダーチャートの見方 

項目名  他の項目から選択		福島県会津若松市	
		データ	順位 
A	人口増減率  【%】	-5.39	899位 / 1737
B	転入超過率（日本人移動者）  【%】	-0.44	922位 / 1740
C	課税対象所得（納税義務者1人当たり）  【千円】	2,931.8	785位 / 1741
D	持ち家比率  【%】	60.8	889位 / 1086
E	一般診療所数（人口10万人当たり）  【施設】	76.7	755位 / 1740
F	介護老人福祉施設数（詳細票）（65歳以...）  【所】	17.2	1258位 / 1737

福島県会津若松市
(全国の市町村を比較対象とした偏差値)



わたしたちのまちを調べてみよう！ (@岩手)

(* 社会科の授業、地域学習、修学旅行、社会科見学などで)

- 温泉 湯治場としての温泉 岩手山に上る

「山」の恵み 奥羽山脈、北上高地

『俳諧岩手山』 盛岡藩士によって18世紀に編集された俳句集

- ・ 防災 ～いざというときどうするか？～

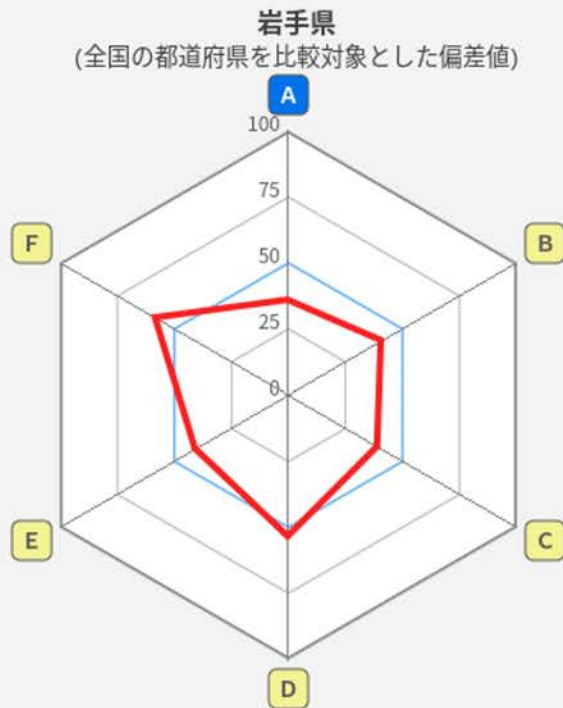
岩手山の噴火 岩手山火山防災マップ

https://www.pref.iwate.jp/_res/projects/default_project/_page_/001/004/215/31chizu.pdf

岩手県 「統計ダッシュボード」

レーダーチャートの見方

項目名 他の項目から選択		岩手県	
		データ	順位
A	人口増減率 【%】	-1.20	44位 / 47
B	転入超過率（日本人移動者） 【%】	-0.24	38位 / 47
C	課税対象所得（納税義務者1人当たり） 【千円】	2,848.0	42位 / 47
D	持ち家比率 【%】	69.9	17位 / 47
E	一般診療所数（人口10万人当たり） 【施設】	72.4	39位 / 47
F	介護老人福祉施設数（詳細票）（65歳以...） 【所】	30.2	7位 / 47

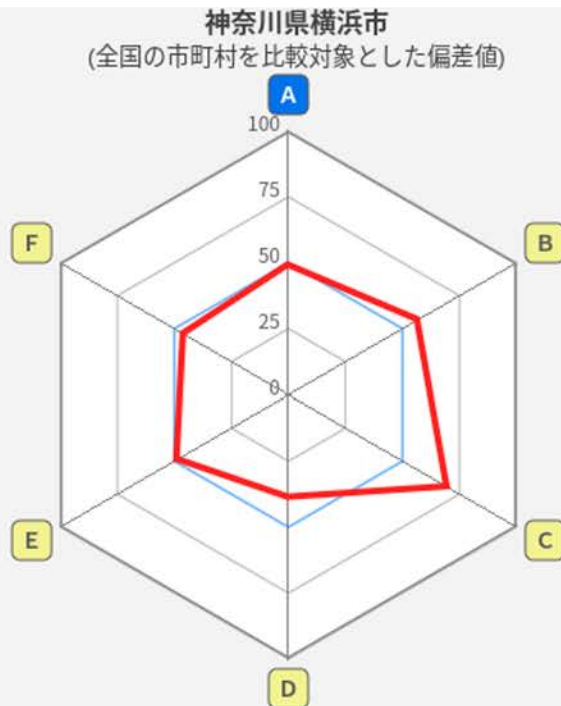


色んな県や地域の統計資料と文化資源（DA資料）を組み合わせて比較・探究してみよう！

神奈川県 横浜市 「統計ダッシュボード」

レーダーチャートの見方 

項目名  他の項目から選択		神奈川県横浜市	
		データ	順位 
A	人口増減率  【%】	1.41	200位 / 1737
B	転入超過率（日本人移動者）  【%】	0.30	202位 / 1740
C	課税対象所得（納税義務者1人当たり）  【千円】	4,178.5	44位 / 1741
D	持ち家比率  【%】	59.2	916位 / 1086
E	一般診療所数（人口10万人当たり）  【施設】	81.0	640位 / 1740
F	介護老人福祉施設数（詳細票）（65歳以...）  【所】	15.8	1329位 / 1737



私のまち、これまでとこれから

まちの記憶を保存する。まちの記憶を未来に残す。

どのような記憶を残すべきか？

戦争、自然災害、人々の営み...

どこに記憶を残すべきか？

公共図書館、デジタルアーカイブ...

政府統計の総合窓口（e-Stat）

- ・ e-Statとは、各府省の統計データを一つにまとめた政府統計のポータルサイト
- ・ 統計データを活用するための機能（グラフ、地図、地域、時系列）も合わせて提供

e-Stat
政府統計の総合窓口

統計で見る日本
e-Statは、日本の統計が閲覧できる政府統計ポータルサイトです

お問い合わせ | ヘルプ | English

統計データを探す 統計データの活用 統計データの高度利用 統計関連情報 リンク集 G-0010577 マイページ ログアウト

● **統計データを探す** (政府統計の調査結果を探します) その他の絞り込み

すべて
政府統計一覧の中から探します

分野
17の統計分野から探します

組織
統計を作成した府省等から探します

キーワード検索: 検索

● **統計データを活用する**

グラフ
主要指標をグラフで表示
(統計ダッシュボード)

時系列表
主要指標を時系列表で表示
(統計ダッシュボード)

地図
地図上に統計データを表示

地域
都道府県、市区町村の
主要データを表示

利用ガイド

● **統計データの高度利用**

マイクロデータの利用
公的統計のマイクロデータの利用案内

開発者向け
API、LODで統計データを取得

● **統計関連情報**

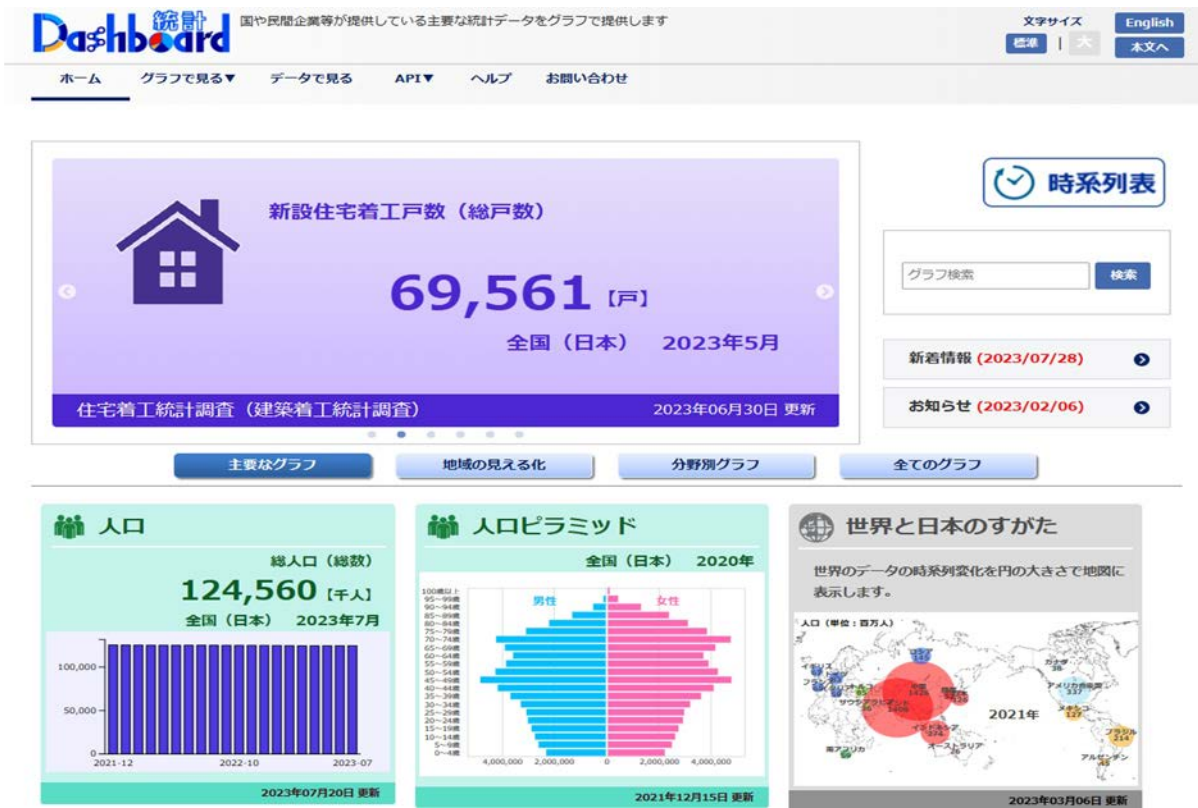
統計分類・調査計画等

<https://www.e-stat.go.jp>

統計ダッシュボード

参考情報・学習に役立つ統計資料サイト

- ・ 国勢調査など主要な統計データを中心に地域別でグラフなど視覚的にわかりやすい形で統計データを提供 (<https://dashboard.e-stat.go.jp>)

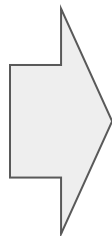


統計ダッシュボードの人口ピラミッドを利用して人口の変化を見ると・・・

1980年



2020年

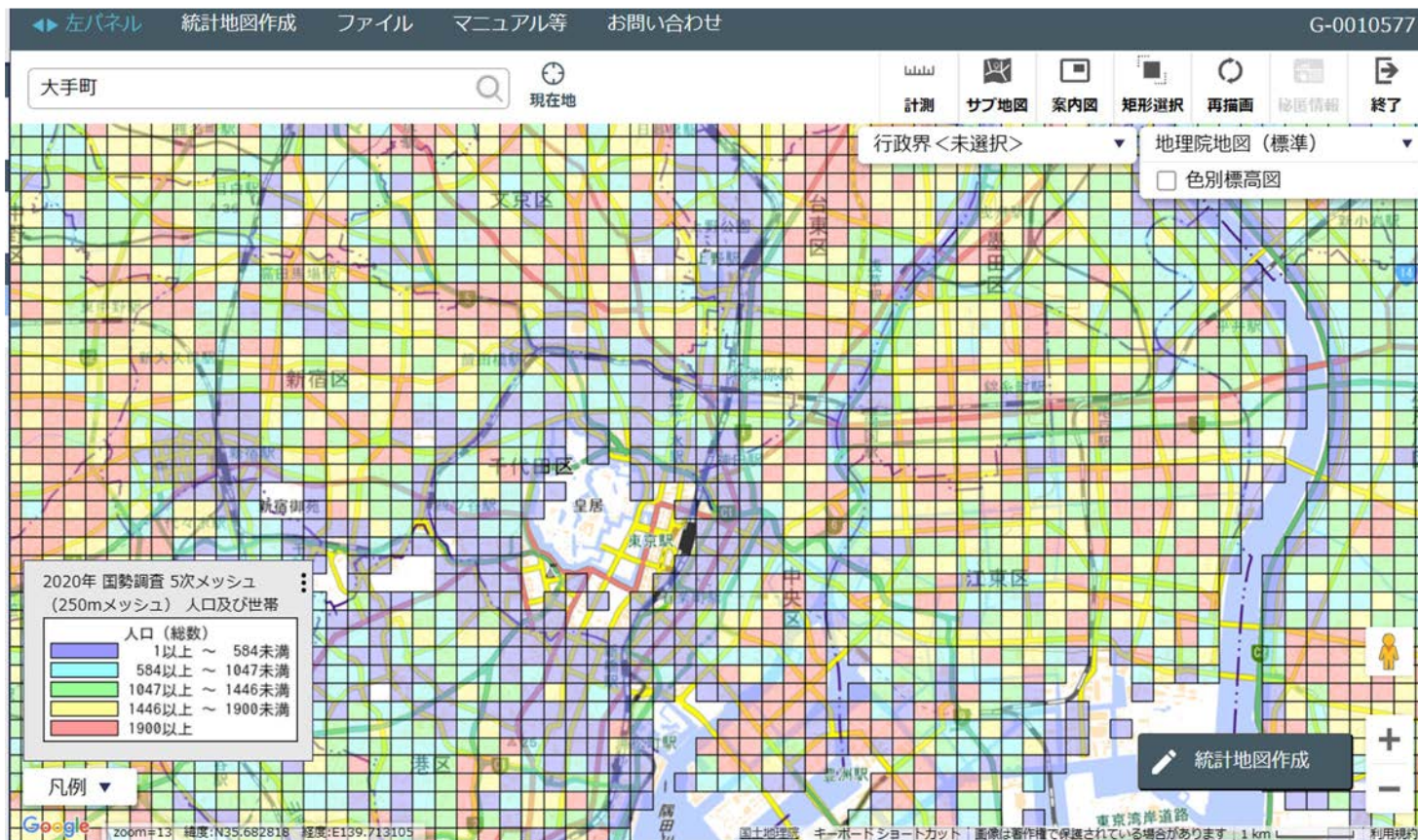


*30年経つと少子高齢化が進んでいることが視覚的にわかる

*途中の年次（1985、1990、1995、2000、2005）も表示可能

地図を見る統計 (jSTATMAP)

参考情報・学習に役立つ統計資料サイト



*オフィス街での人口は少ないことが視覚的にわかる。