

保育所入所待機児童数（平成24年4月1日現在）について

1 過去5年間の乳幼児数、認可保育所入所児童数及び待機児童数（新定義）の推移



（各年度 4月1日現在、単位：人）

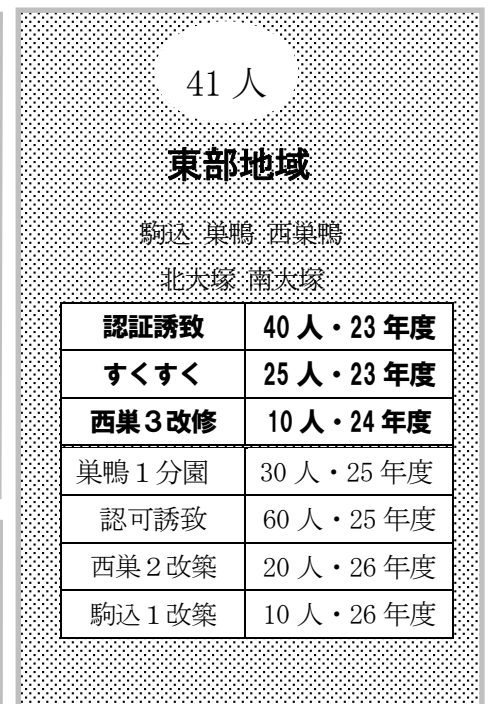
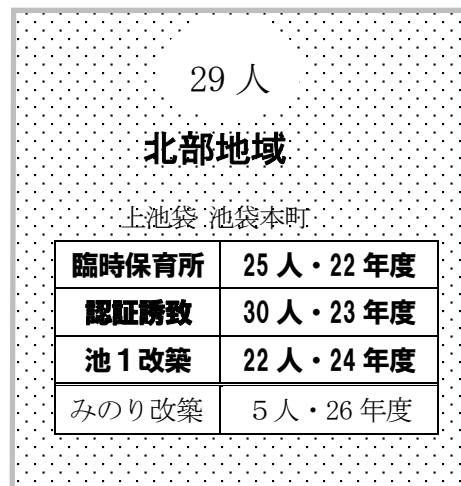
年 度	平成20年度	平成21年度	平成22年度	平成23年度	平成24年度
乳幼児数(*)	8,525	8,600	8,820	9,558	9,675
認可保育所入所児童数	2,889	2,938	3,103	3,150	3,225
認可保育所入所待機児童数 （新定義）	58	122	161	171	129 [H24.6.1現在： 118]

*乳幼児数は、区民課の統計による4月1日現在における0歳～5歳の住民登録人口及び外国人登録人口の合計

2 待機児童の状況と「平成22年版豊島区保育計画」（平成23年度修正）の進捗現況

（注）

- ・  内の人数は、待機児童数
（平成24年4月1日現在）
- ・  内は、保育計画による
受入枠拡大予定数・実施年度
（太字は、実施済みの施策）
- ・ 施設整備は平成24年6月29日
現在



3 保育園園別待機児童数（平成24年4月1日現在）

保育園名	0歳	1歳	2歳	3歳	4/5歳	合計
1 駒込第一	0 (1)	0 (1)	0 (0)	1 (1)	0 (0)	1 (3)
2 駒込第二	0 (1)	5 (11)	1 (4)	0 (0)	0 (0)	6 (16)
3 巢鴨第一	3 (3)	2 (4)	1 (2)	2 (2)	0 (0)	8 (11)
4 西巢鴨第二	0 (0)	0 (1)	1 (4)	0 (0)	1 (1)	2 (6)
5 西巢鴨第三	1 (3)	4 (12)	2 (4)	2 (2)	0 (0)	9 (21)
6 東池袋第一	1 (1)	1 (4)	0 (2)	0 (0)	0 (0)	2 (7)
7 東池袋第二	0 (1)	2 (3)	4 (6)	1 (1)	1 (1)	8 (12)
8 西池袋第二	0 (0)	1 (3)	0 (0)	0 (0)	0 (0)	1 (3)
9 池袋第一	3 (3)	3 (4)	1 (4)	0 (0)	0 (0)	7 (11)
10 池袋第二	0 (0)	4 (8)	2 (2)	0 (0)	0 (0)	6 (10)
11 池袋第三	1 (1)	1 (5)	0 (0)	0 (0)	0 (0)	2 (6)
12 池袋第五	1 (1)	4 (4)	0 (1)	3 (4)	0 (0)	8 (10)
13 高南	0 (1)	0 (2)	1 (1)	0 (0)	0 (0)	1 (4)
14 目白第一	2 (3)	3 (4)	1 (1)	0 (0)	0 (0)	6 (8)
15 目白第二	1 (3)	2 (3)	1 (1)	0 (0)	0 (0)	4 (7)
16 南長崎第一	0 (0)	2 (4)	1 (2)	0 (0)	0 (0)	3 (6)
17 南長崎第二	0 (0)	0 (2)	1 (1)	0 (0)	0 (0)	1 (3)
18 長崎	0 (0)	1 (2)	0 (2)	1 (1)	0 (0)	2 (5)
19 要町	0 (0)	4 (6)	0 (0)	1 (1)	0 (0)	5 (7)
20 高松第一	0 (0)	0 (1)	0 (0)	0 (0)	0 (0)	0 (1)
21 高松第二	0 (1)	3 (5)	0 (0)	0 (1)	0 (0)	3 (7)
22 駒込第三	0 (1)	3 (7)	1 (6)	0 (0)	0 (0)	4 (14)
23 南大塚	1 (2)	1 (8)	4 (5)	1 (1)	1 (1)	8 (17)
24 雑司が谷	0 (0)	0 (1)	0 (4)	2 (2)	0 (0)	2 (7)
公立保育園合計	14 (26)	46 (105)	22 (52)	14 (16)	3 (3)	99 (202)
25 若草	0 (0)	1 (2)	1 (2)	0 (0)	0 (1)	2 (5)
26 同援さくら	0 (0)	1 (8)	1 (5)	0 (1)	0 (0)	2 (14)
27 西池袋そらいろ	1 (1)	3 (10)	1 (4)	1 (1)	0 (0)	6 (16)
28 みのり	0 (0)	1 (1)	1 (2)	0 (0)	0 (0)	2 (3)
29 めぐみ	5 (16)	2 (6)	0 (4)	2 (3)	0 (3)	9 (32)
30 椎名町ひまわり	0 (0)	1 (3)	0 (1)	0 (0)	0 (0)	1 (4)
31 愛の家	0 (0)	0 (2)	0 (1)	0 (0)	0 (0)	0 (3)
32 しいの実	0 (0)	5 (5)	1 (1)	0 (0)	0 (0)	6 (6)
33 千早子どもの家	0 (0)	0 (0)	0 (1)	0 (0)	0 (0)	0 (1)
私立保育園合計	6 (17)	14 (37)	5 (21)	3 (5)	0 (4)	28 (84)
公立・私立合計	20 (43)	60 (142)	27 (73)	17 (21)	3 (7)	127 (286)
委託（公立）	1 (3)	1 (1)	0 (1)	0 (0)	0 (0)	2 (5)
委託（私立）	0 (0)	0 (0)	0 (0)	0 (0)	0 (0)	0 (0)
委託合計	1 (3)	1 (1)	0 (1)	0 (0)	0 (0)	2 (5)
総合計	21 (46)	61 (143)	27 (74)	17 (21)	3 (7)	129 (291)